

**Siin on Teie
uus PIN-
kalkulaator!**

Luminor



Sellest juhendist leiate olulise info uue PIN-kalkulaatori kasutamise kohta. Kui Teil on küsimusi, võtke meiega ühendust internetipanga kaudu, e-posti teel aadressil info@luminor.ee või telefonil **+372 628 3300.**

Lisateavet uue PIN-kalkulaatori kohta leiate meie veebilehelt www.luminor.ee

Подробную информацию о новом PIN-калькуляторе можно найти на сайте www.luminor.ee/ru

More information about the new PIN-calculator can be found on our website www.luminor.ee/en

Mis on PIN-kalkulaator?

PIN-kalkulaator Digipass 270 on kõrge turvasemega seade, mis võimaldab klientidel ennast internetipangas tuvastada.

Saate kasutada PIN-kalkulaatorit selleks, et:

- ◆ siseneda internetipanka, kinnitada või tühistada makseid ja teha muid toiminguid;
- ◆ kinnitada internetis tehinguid/oste, mille tegite oma Luminori maksekaardiga;
- ◆ saada telefoni teel täielikku teavet ja abi meie ööpäev läbi töötavalt klienditoelt.

Millised on PIN-kalkulaatori funktsioonid?

Teie uus PIN-kalkulaator loob kaht tüüpi koode.

- ◆ Nupp 1 (tuvastamine) – kood, millega saab siseneda internetipanka ja anda muid kinnitusi.
- ◆ Nupp 3 (autoriseerimine) – kood, millega saab kinnitada toiminguid.

Iga kood on ainulaadne digitaalne kombinatsioon. See kehtib teatava aja jooksul ja seda saab kasutada ainult ühe korra.



Kalkulaatoris kasutatavad juhised

NEW PIN

sisestage uus PIN-kood

NEW CONF

kinnitage uus PIN-kood

NEW PIN CONF

PIN-kood on kinnitatud

LOCK

kalkulaator on blokeeritud

PIN

sisestage PIN-kood

APLLI-

valige PIN-kalkulaatori funktsioon

FAIL

viga, näiteks vigane PIN-kood

NOT SAFE

valitud PIN-kood ei ole piisavalt turvaline (näiteks 11111 või 12345)

sisestage kood, et saada vastuskood toimingu autoriseerimiseks (kalkulaatori funktsioon 3)

1 2 3 4 5 6 7 8




vastuskood internetipanga toimingu kinnitamiseks

PIN-koodi muutmine esimesel kasutuskorral

- ◆ Lülitage kalkulaator sisse, hoides all nuppu , ja seejärel vajutage nuppu .
- ◆ Kui ekraanile ilmub _____ **PIN**, sisestage Luminorilt saadud ajutine PIN. Ajutise PIN-koodi saate kontorist või Teile saadetakse ajutine PIN-kood eraldi.
- ◆ Kui ekraanile ilmub _____ **NEW PIN**, sisestage oma uus PIN-kood.
- ◆ Kui ekraanile ilmub _____ **NEW CONF**, sisestage oma uus PIN-kood uuesti.
- ◆ Kui ekraanile ilmub _____ **NEW PIN CONF** ja seejärel **APLLI-**, on teie PIN-kood muudetud.

Kui sisestate teisel korral oma PIN-koodi valesti, ilmub ekraanile **FAIL**. Kalkulaator pakub Teile võimalust alustada PIN-koodi vahetamist uuesti, näidates sõnumit _____ **NEW PIN**.

PIN-kalkulaatori sisselülitamine järgmistel kordadel

- ◆ Hoidke all nuppu , seejärel vajutage nuppu  (ekraanile ilmub _____ **PIN**) ja sisestage oma PIN-kood. Kui vajutate PIN-koodi sisestamise ajal valet nuppu, saate vea parandada, vajutades nuppu .
- ◆ Kui olete PIN-koodi õigesti sisestanud, ilmub ekraanile **APLLI-**. Nüüd saate valida, mida soovite PIN-kalkulaatoriga teha, vajutades nuppu **1** või **3**.

Kalkulaatori funktsioonide valimine


Kui vajutate nuppu **1**, kuvatakse kalkulaatori ekraanil vastuskood, mida Teil on vaja internetipanka sisse logimiseks.

Kui vajutate nuppu **3**, kuvatakse kalkulaatori ekraanil _____.


- ◆ Sisestage kalkulaatorisse internetipanga tegevuse kinnituslehel kuvatavad koodid.
- ◆ Kalkulaator loob automaatselt vastuskoodi, mida saab kasutada Teie toimingu kinnitamiseks (selle vastuskoodi peab sisestama internetipanka).

Kui Teil on sisselogimiseks või autoriseerimiseks uuesti koodi vaja, vajutage nuppu  (ekraanil kuvatakse **APLLI-**) ja valige uuesti asjakohane funktsioon.


PIN-koodi vahetamine

- ◆ Kui kalkulaator on sisse lülitatud ja ekraanil kuvatakse **APLLI-**, hoidke nuppu  all umbes kolm sekundit, kuni ekraanile ilmub _____ **NEW PIN**.
- ◆ Nüüd tehke sama, mida tegite siis, kui kasutasite kalkulaatorit esimest korda.

Unustasite PIN-koodi?

- ◆ Kui sisestate oma PIN-koodi valesti, ilmub ekraanile **FAIL** ja number, mis tähistab ebaõnnestunud katsete arvu. Vajutage nuppu , et PIN-kood uuesti sisestada.
- ◆ Kui sisestate PIN-koodi viis korda järjest valesti, siis kalkulaator blokeeritakse (ekraanil kuvatakse **LOCK** ja kaheksakohaline kood kalkulaatori vabastamiseks).
- ◆ Kalkulaatori saate vabastada ja PIN-koodi uuendada, võttes ühendust Luminoriga.

Väljalülitamine

Kalkulaator lülitub välja, kui vajutate uuesti nuppu  või automaatselt pärast umbes 30 sekundit kasutamata seismist.